



4歳児「なんで？」6月号の遊び①

## パッチンカエル

### 【ねらい・遊び方】

- 紙パックと輪ゴムを使って、おもちゃ作りを楽しむ。
- 作ったもので遊ぶ楽しさを味わう。
- 一緒に高さを競って遊ぶなどすることで、友達との関わりを楽しむ。

4歳児「なんで？」6月号の内容



「Instagram」のフォローはこちらから→



表紙扉のページから広げたよ

## 【作り方】

1

用意するもの


- ・紙パック ・輪ゴム
- ・色画用紙 ・色鉛筆やペン



材料を用意する。  
各素材の色は自由。

2


紙パックを切り開き、二つ折りになる部分を5-6cmくらいの幅に切る



紙パックを切り開き、二つ折りになる部分を5～6cmくらいの幅に切る。

3


角に近い4か所に切り込みを入れる



角に近い4か所に切り込みを入れる。

4

色画用紙をかエルの形に切り、絵をかいてのりで貼る




紙パックに直接絵をかいてもOK!

色画用紙をかエルの形に切り、絵をかいてのりで貼る。紙パックに直接絵をかいてもOK!

5

輪ゴムを2か所の切り込みに引っかける



輪ゴムを2か所の切り込みに引っかけ、カエルの裏面でねじって、もう片方の切り込みに引っかける。絵柄が内側になるように折っておさえると…

6

パッチン!



カエルが高く跳ぶよ!

パッチンと裏返りながら高く跳ぶよ! 跳んだカエルをキャッチしたり、友達と高さを競ったりしても楽しい!